

POSTAW NA SŁOŃCĘ

**INSTRUKCJA
ZMIANY
I ODZYSKIWANIA
HASŁA**

POSTAW NA SŁOŃCĘ

The logo consists of the text 'POSTAW NA SŁOŃCĘ' in a bold, orange, sans-serif font. A horizontal line runs through the middle of the text. Above the line, between the 'P' and 'SŁOŃCĘ', is a stylized sun with wavy rays. To the right of the line, at the end of the word 'SŁOŃCĘ', is a stylized power plug icon.


Spis treści:

Zmiana hasła: Slajdy 3-7


Odzyskiwanie hasła: Slajdy 8-14

Zmiana hasła

1. Zaloguj się na stronie projektu używając starego hasła.



2. Wybierz przycisk „Twój zespół”



3. Po wyborze pola „Edycja profilu” pojawi się między innymi możliwość zmiany hasła na nowe, wybrane przez siebie.

Twoje konto

Edycja profilu



Twój zespół:

Szkoła:

Adres:

Raporty z zadań - przejdź do Planu działań, żeby stworzyć nowy raport.

zobacz podsumowanie

Zadanie	Etap	Ost. aktualizacja	Status	Liczba znaków
---------	------	-------------------	--------	---------------

Członkowie zespołu

Imię i nazwisko

E-mail

Rola

Nauczyciel

Usuń z zespołu

Jeżeli chcesz zmienić dane członków skontaktuj się z nami

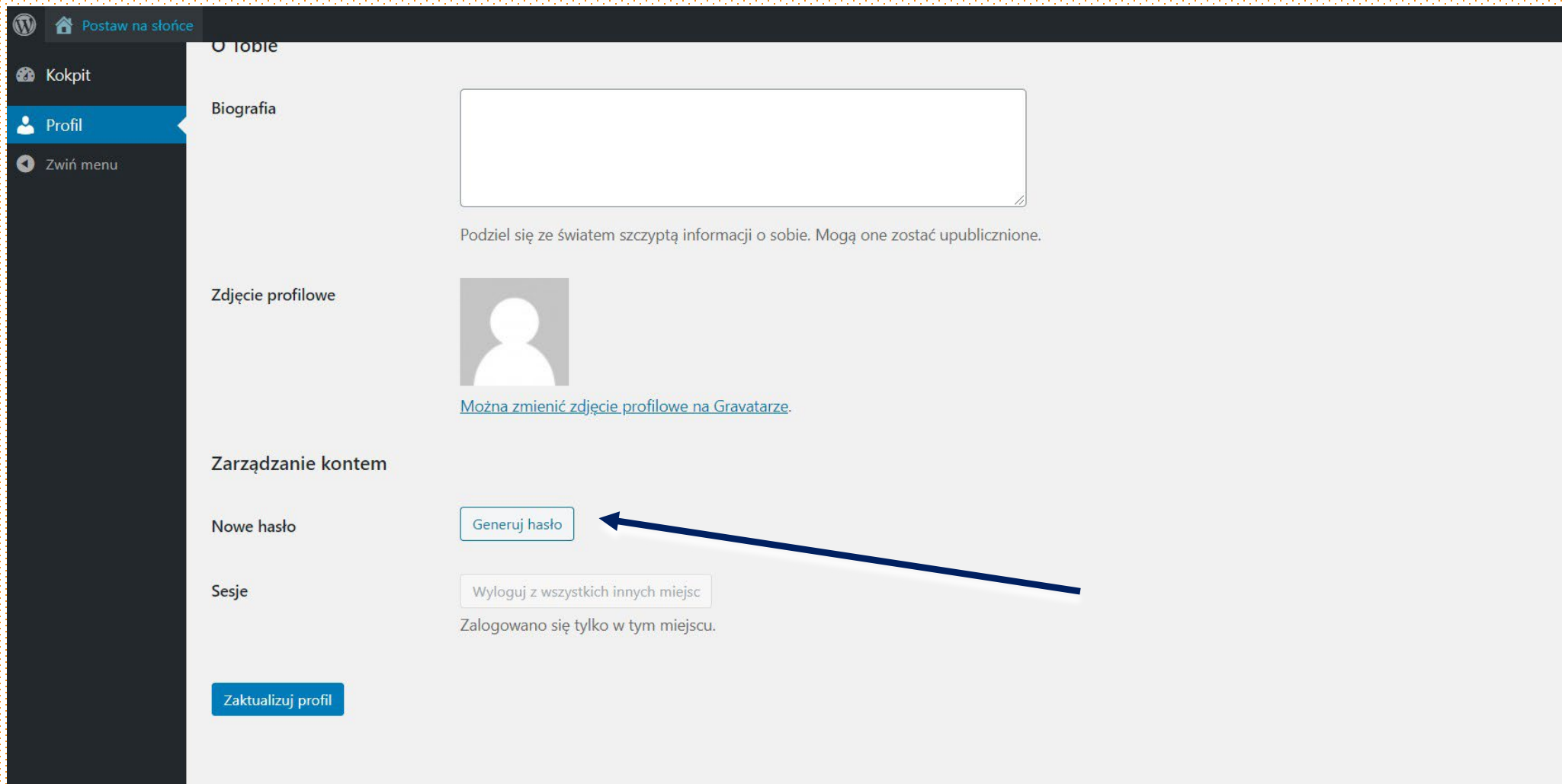
Dodaj członka zespołu

Imię i nazwisko

E-mail

Dodaj ucznia

4. Po wyborze pola „Edycja profilu” pojawi się między innymi możliwość zmiany hasła na nowe, wybrane przez siebie.



The screenshot shows a user profile page with a dark sidebar on the left. The sidebar contains the following items: a home icon labeled 'Postaw na słonce', a dashboard icon labeled 'Kokpit', a profile icon labeled 'Profil' (which is highlighted in blue), and a collapse icon labeled 'Zwiń menu'. The main content area is titled 'O Tobie' and includes a large text input field for a biography, a profile picture placeholder, and a section for account management. The account management section has a sub-header 'Zarządzanie kontem' and contains a 'Generuj hasło' button, a 'Wyloguj z wszystkich innych miejsc' button, and a note 'Zalogowano się tylko w tym miejscu.' A blue arrow points to the 'Generuj hasło' button. At the bottom left of the main content area, there is a blue button labeled 'Zaktualizuj profil'.

Postaw na słonce

Kokpit

Profil

Zwiń menu

O Tobie

Biografia

Zdjęcie profilowe

Zarządzanie kontem

Nowe hasło

Sesje

Zaktualizuj profil

Podziel się ze światem szczyptą informacji o sobie. Mogą one zostać upublicznione.

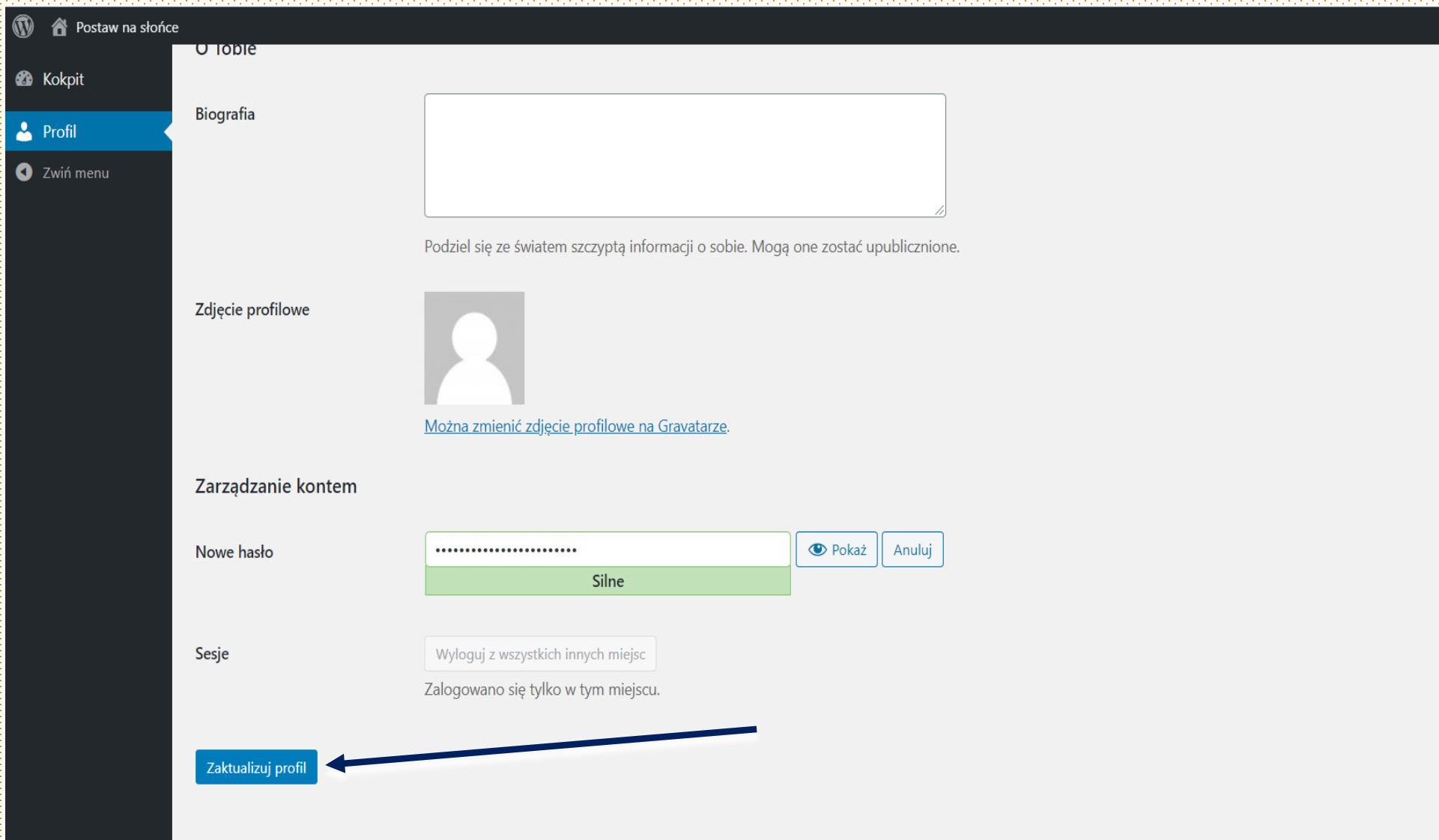
Można zmienić zdjęcie profilowe na Gravatarze.

Wyloguj z wszystkich innych miejsc

Zalogowano się tylko w tym miejscu.

Generuj hasło

5. Po wpisaniu nowego hasła należy wybrać pole „Zaktualizuj profil”.



The screenshot shows a user profile page with a dark sidebar on the left. The sidebar contains a home icon and the text 'Postaw na słońce', a globe icon and 'Kokpit', a person icon and 'Profil' (highlighted in blue), and a left arrow icon and 'Zwiń menu'. The main content area is titled 'O Tobie' and includes a 'Biografia' section with a large empty text box. Below it is the text 'Podziel się ze światem szczyptą informacji o sobie. Mogą one zostać upublicznione.' The 'Zdjęcie profilowe' section shows a placeholder image and a link: 'Można zmienić zdjęcie profilowe na Gravatarze.' The 'Zarządzanie kontem' section has a 'Nowe hasło' field with a strength indicator 'Silne' and 'Pokaż'/'Anuluj' buttons. The 'Sesje' section has a 'Wyloguj z wszystkich innych miejsc' button and the text 'Zalogowano się tylko w tym miejscu.' At the bottom left, a blue button labeled 'Zaktualizuj profil' is pointed to by a blue arrow.

Postaw na słońce

Kokpit

Profil

Zwiń menu

O Tobie

Biografia

Zdjęcie profilowe

Zarządzanie kontem

Nowe hasło

Sesje

Zaktualizuj profil

6. Aby powrócić do strony głównej konkursu należy wybrać pole „Kokpit”.

Postaw na słońce

Kokpit

Profil

Zwiń menu

O Tobie

Biografia

Zdjęcie profilowe

Zarządzanie kontem

Nowe hasło

Sesje

Zaktualizuj profil

Podziel się ze światem szczyptą informacji o sobie. Mogą one zostać upublicznione.

Można zmienić zdjęcie profilowe na Gravatarze.

Wyloguj z wszystkich innych miejsc

Zalogowano się tylko w tym miejscu.


Silne

Pokaż

Anuluj

Zmiana hasła

1. W celu zresetowania hasła, najpierw należy wybrać przycisk „Zaloguj się”.




2. Po ukazaniu się okna logowania, należy wybrać przycisk „Odzyskiwanie hasła”.

Logowanie do konkursu
Postaw na Słońce

Adres e-mail

Hasło



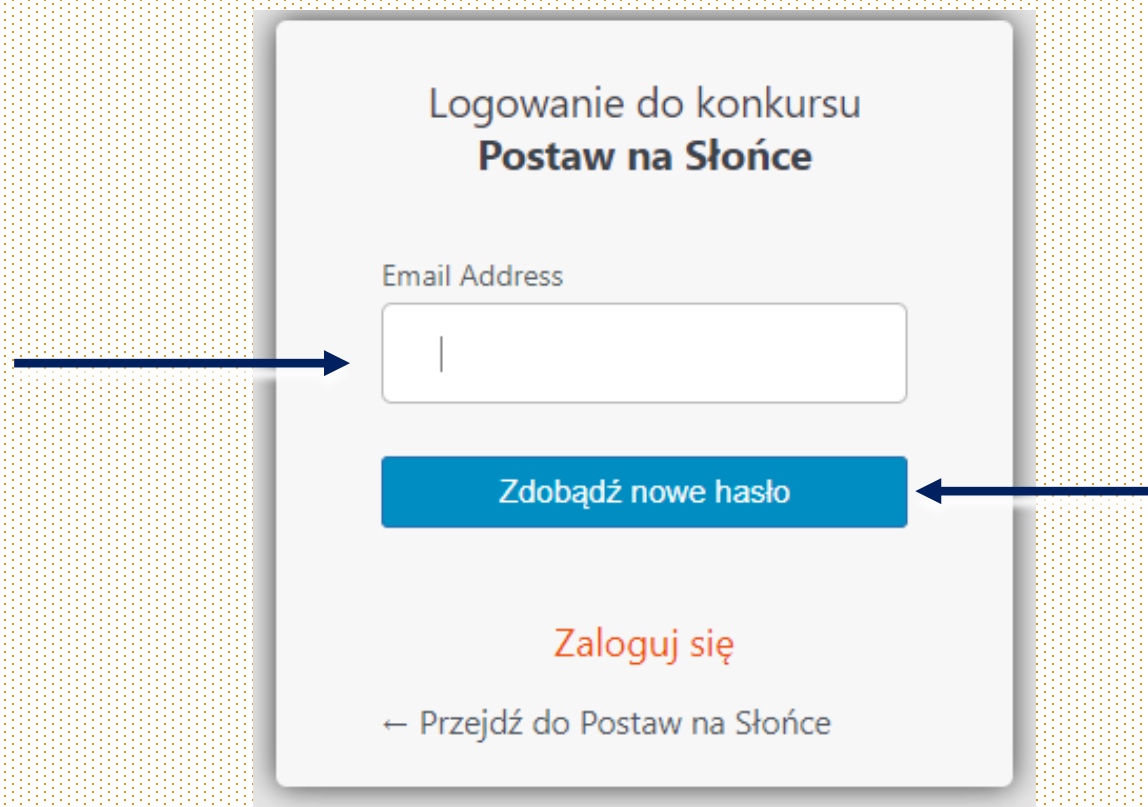
Zapamiętaj mnie

Zaloguj się

[Odzyskiwanie hasła](#)

← Przejdź do Postaw na Słońce

3. We wskazane pole wpisz adres e – mail, podany podczas rejestracji lub przez opiekuna zespołu. Następnie wybierz przycisk „Zdobądź nowe hasło”



Logowanie do konkursu
Postaw na Słońce

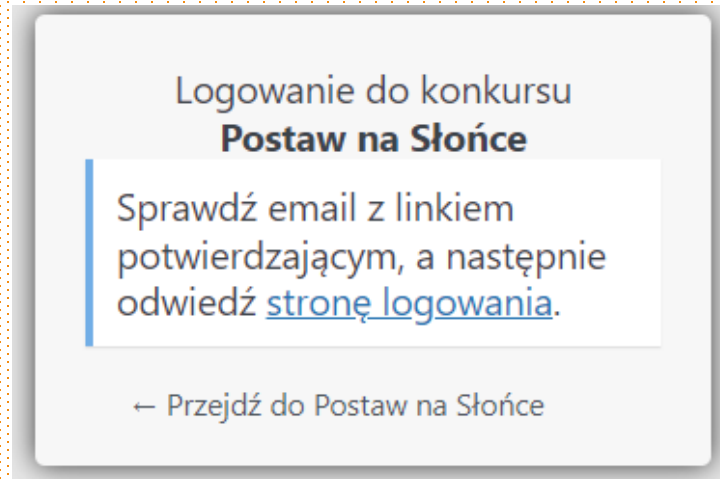
Email Address

Zdobądź nowe hasło

Zaloguj się

← Przejdź do Postaw na Słońce

4. Na ekranie powinien pojawić się poniższy komunikat. W tym momencie należy sprawdzić podany adres e-mail.



5. Na skrzynce mailowej powinien pojawić się mail o treści podanej poniżej. W celu odzyskania hasła należy kliknąć we wskazany link.

Dzień dobry,

Na stronie konkursu Postaw na Słońce poproszono o zmianę hasła.


E-mail (bądź nazwa) użytkownika:

Jeśli to pomyłka po prostu zignoruj tę wiadomość i nic się nie stanie.

Aby zresetować hasło, przejdź tutaj:

<https://postawnaslonce.pl/wp-login.php?action=rp&key=1naHgMeSg>

Pozdrawiamy
Zespół Fundacji BOŚ



W przypadku gdy wiadomość nie dotarła na wskazaną skrzynkę mailową, należy sprawdzić folder ze spamem. Jeśli wiadomość nie znalazła się również tam, prosimy o kontakt z biurem konkursu pod adresem **postawnaslonce@fundacjabos.pl**

6. We wskazanym oknie należy wpisać wybrane przez siebie hasło, stosując się do podanych wskazówek. Można również skorzystać z opcji „Generuj hasło”, która tworzy hasło automatycznie. Następnie należy wybrać przycisk „Zapisz hasło”.

The screenshot shows a mobile application interface for logging into a contest titled "Logowanie do konkursu Postaw na Słońce". The main section is for creating a new password, labeled "Nowe hasło". A text input field contains the password "snawH*tyfX0JbH4a@HyzG" and a strength indicator "Silne" in a green bar. Below the input field, there is a "Rada" (tip) section with text: "Rada: hasło powinno zawierać przynajmniej dwanaście znaków. Aby było silniejsze, użyj małych i wielkich liter, cyfr oraz znaków takich jak: ! " ? \$ % ^ &).". There are two buttons: "Generuj hasło" (light blue) and "Zapisz hasło" (dark blue). At the bottom, there is a "Zaloguj się" button and a link "← Przejdź do Postaw na Słońce". Two black arrows point to the password input field and the "Zapisz hasło" button.

Logowanie do konkursu
Postaw na Słońce

Nowe hasło

snawH*tyfX0JbH4a@HyzG

Silne

Rada: hasło powinno zawierać przynajmniej dwanaście znaków. Aby było silniejsze, użyj małych i wielkich liter, cyfr oraz znaków takich jak: ! " ? \$ % ^ &).

Generuj hasło

Zapisz hasło

Zaloguj się

← Przejdź do Postaw na Słońce

7. Na stronie projektu należy wybrać przycisk „Zaloguj się”, a następnie podać dane niezbędne do logowania, korzystając już z nowego hasła.

